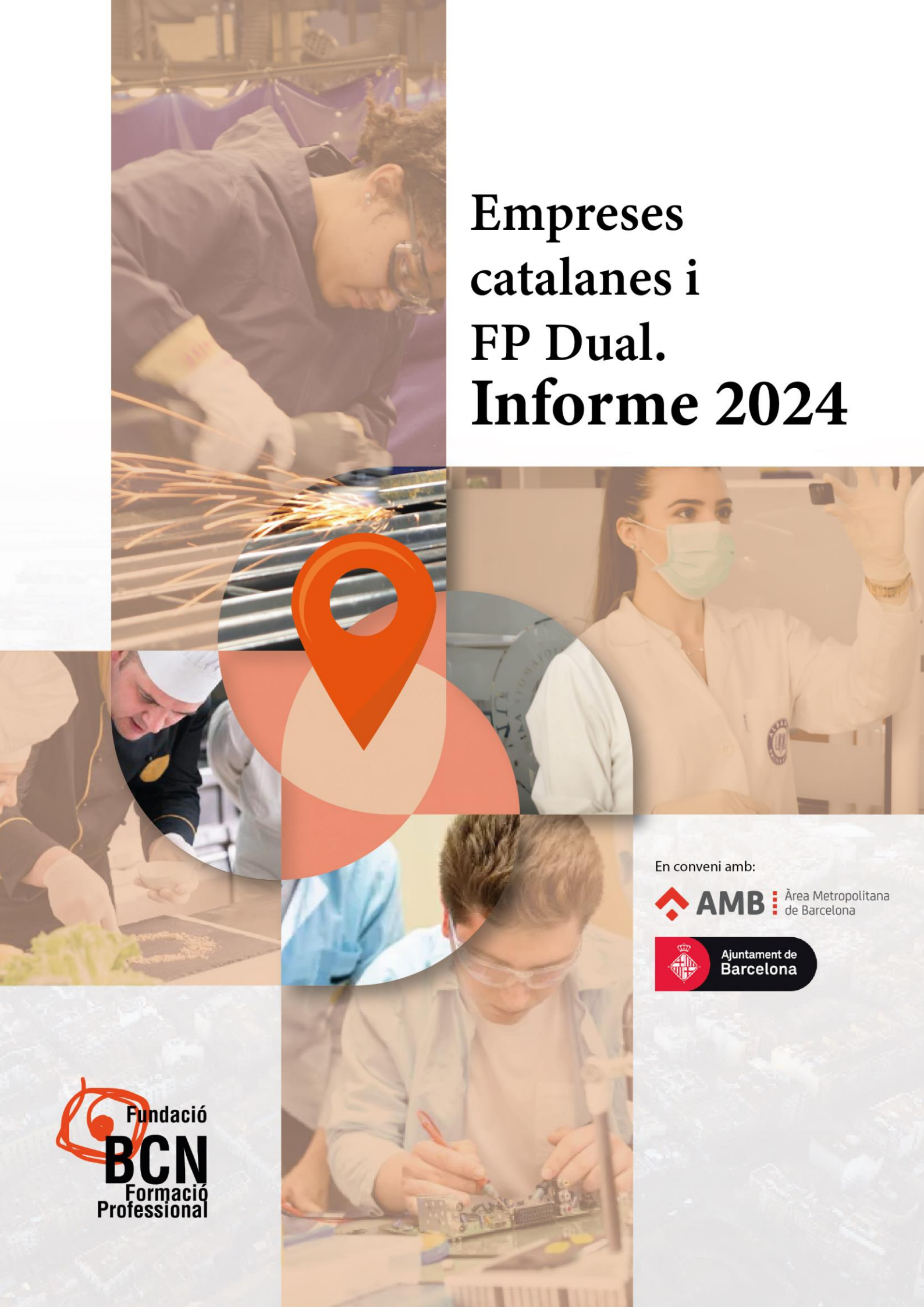


Empreses catalanes i FP Dual. Informe 2024



En conveni amb:

 **AMB** : Àrea Metropolitana de Barcelona

 **Ajuntament de Barcelona**

 **Fundació BCN**
Formació Professional

Empreses amb convenis de pràctiques d'FP dual a Catalunya. Informe 2024

- En total s'han existit 44.993 convenis vigents d'FP dual a Catalunya. Hi participen 10.797 empreses diferents, en col·laboració amb 346 centres formatius.
- Influència estesa per tot el territori, més vinculada a les capitals de província i els eixos que aquestes estableixen amb Barcelona. El 38,5% d'aquests convenis es concentra a l'Àrea Metropolitana de Barcelona.
- La distribució territorial de les empreses col·laboradores en aquests convenis és força similar a la dels centres. Així, per a ambdós casos, prop del 63% d'aquests convenis se signen en territori de l'RMB.
- No obstant, si aquesta distribució territorial es mesura per províncies, s'observa com la província de Girona pren un major protagonisme pel que fa a empreses col·laboradores (9,4% del total de convenis) que en relació als centres (5,3%). El fenomen invers el protagonitzaria la província de Barcelona.
- En aquest sentit, es manifesta una major dispersió territorial a la ubicació de les empreses col·laboradores, que no pas en la dels centres formatius. Així, les empreses es troben situades a 590 municipis catalans diferents (el 62,3% del total), mentre que els centres amb convenis d'FP dual ho fan a 143 municipis (15,1% del total de Catalunya).
- La majoria dels convenis estan relacionats amb les famílies d'Administració i gestió, Informàtica i comunicacions i Comerç i màrqueting, concentrant entre les tres prop de la meitat del total. Això succeeix tant a l'AMB (52,1%) com a tota Catalunya (49%).

APUNTS METODOLÒGICS:

1. Les dades estan actualitzades a data de 12 d'abril de 2024.
2. Un 7% dels convenis vigents fan referència a empreses amb seu social fora de Catalunya. És per això que, a les taules relatives als convenis en relació a l'empresa col·laboradora, apareix una categoria territorial homònima.

DISTRIBUCIÓ TERRITORIAL

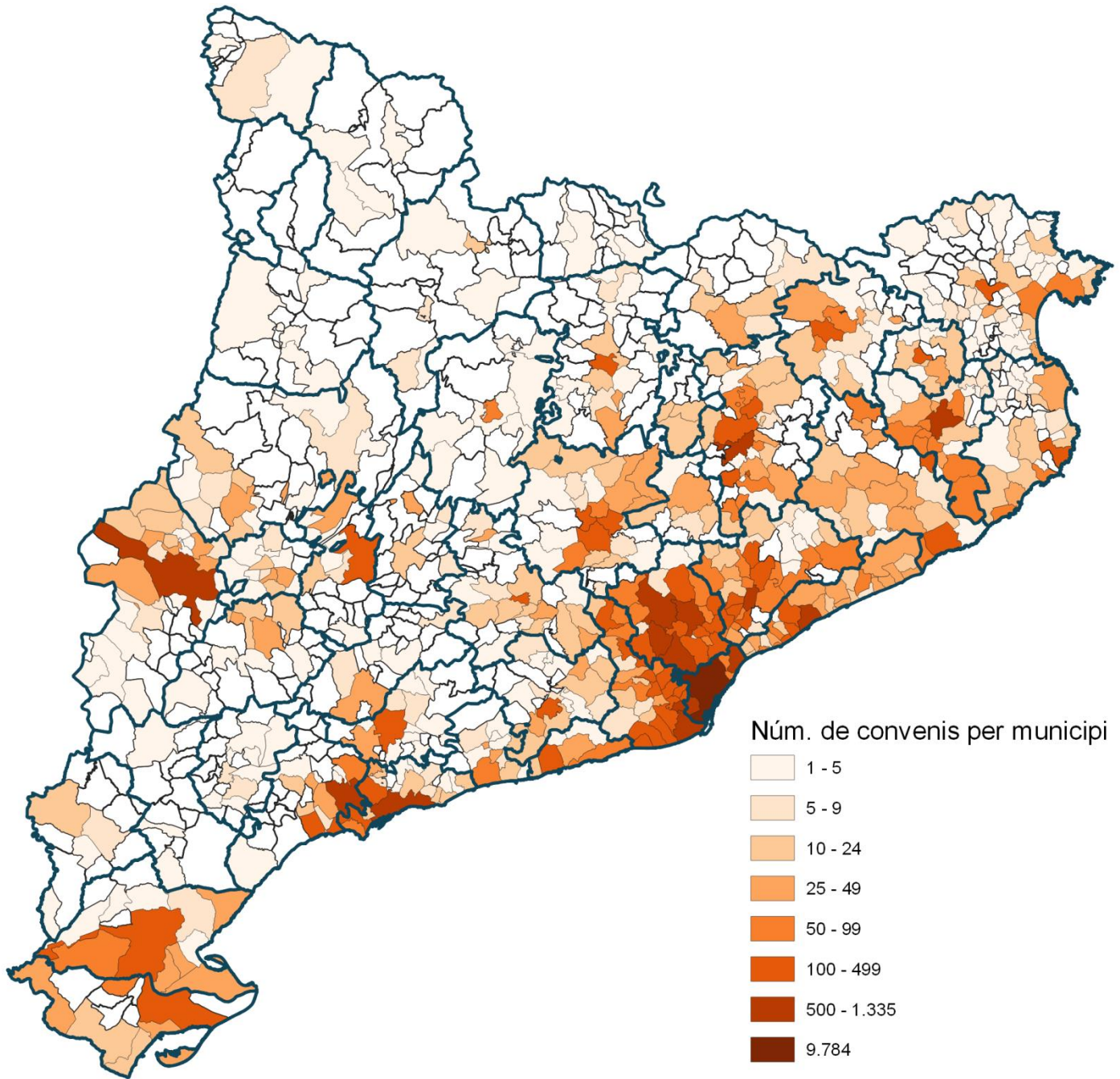
Centres amb convenis d'FP dual a Catalunya



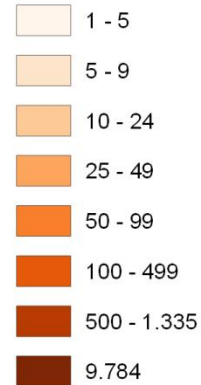
Convenis segons territori del centre

Barcelona	9.937	22,1%
Resta AMB	7.376	16,4%
Resta RMB	11.186	24,9%
Resta Catalunya	16.494	36,7%
Total	44.993	100%

Núm. convenis d'FP dual signats per empreses col·laboradores, per municipi



Núm. de convenis per municipi



Convenis segons territori de l'empresa col·laboradora

Barcelona	9.784	21,7%
Resta AMB	8.176	18,2%
Resta RMB	10.069	22,4%
Resta Catalunya	13.810	30,7%
<i>Fora de Catalunya</i>	3.154	7,0%
Total	44.993	100%

Distribució territorial dels convenis segons província

	% dels centres formatius	% de les empreses col·laboradores
Barcelona	83,3%	71,0%
Girona	5,3%	9,4%
Lleida	4,8%	4,2%
Tarragona	6,6%	8,3%
<i>Fora de Catalunya</i>		7,0%

10 comarques amb més convenis amb centres d'FP

Barcelonès	11.820	26,3%
Vallès Occidental	5.985	13,3%
Baix Llobregat	4.925	10,9%
Osona	2.805	6,2%
Vallès Oriental	2.691	6,0%
Maresme	2.659	5,9%
Gironès	2.287	5,1%
Tarragonès	2.148	4,8%
Segrià	1.698	3,8%
Baix Camp	1.271	2,8%
Total Catalunya	44.993	

10 municipis de Catalunya amb més convenis amb centres d'FP

Barcelona	<i>Barcelonès</i>	9.937	22,1%
Vic	<i>Osona</i>	2.449	5,4%
Mataró	<i>Maresme</i>	2.247	5,0%
Girona	<i>Gironès</i>	2.168	4,8%
Tarragona	<i>Tarragonès</i>	2.137	4,7%
Terrassa	<i>Vallès Occidental</i>	1.893	4,2%
Lleida	<i>Segrià</i>	1.681	3,7%
Granollers	<i>Vallès Oriental</i>	1.465	3,3%
Sabadell	<i>Vallès Occidental</i>	1.426	3,2%
Sant Vicenç dels Horts	<i>Baix Llobregat</i>	1.238	2,8%
Total Catalunya		44.993	

10 municipis de l'AMB amb més convenis amb centres d'FP

Barcelona	<i>Barcelonès</i>	9.937	57,4%
Sant Vicenç dels Horts	<i>Baix Llobregat</i>	1.238	7,2%
Badalona	<i>Barcelonès</i>	875	5,1%
Cornellà de Llobregat	<i>Baix Llobregat</i>	818	4,7%
Sant Cugat del Vallès	<i>Vallès Occidental</i>	758	4,4%
Molins de Rei	<i>Baix Llobregat</i>	674	3,9%
Barberà del Vallès	<i>Vallès Occidental</i>	369	2,1%
Sant Boi de Llobregat	<i>Baix Llobregat</i>	366	2,1%
Badia del Vallès	<i>Vallès Occidental</i>	361	2,1%
Ripollet	<i>Vallès Occidental</i>	333	1,9%
Total AMB		17.313	

10 comarques amb més convenis amb empreses

Barcelonès		11.357	25,2%
Vallès Occidental		5.773	12,8%
Baix Llobregat		5.129	11,4%
Vallès Oriental		2.950	6,6%
Maresme		2.285	5,1%
Osona		2.042	4,5%
Gironès		1.494	3,3%
Tarragonès		1.194	2,7%
Baix Camp		1.161	2,6%
Segrià		1.156	2,6%
Total Catalunya		44.993	

10 municipis de Catalunya amb més convenis amb empreses

Barcelona	<i>Barcelonès</i>	9784	21,7%
Terrassa	<i>Vallès Occidental</i>	1335	3,0%
Mataró	<i>Maresme</i>	1039	2,3%
Prat de Llobregat, el	<i>Baix Llobregat</i>	950	2,1%
Sabadell	<i>Vallès Occidental</i>	911	2,0%
Vic	<i>Osona</i>	890	2,0%
Lleida	<i>Segrià</i>	870	1,9%
Hospitalet de Llobregat, l'	<i>Barcelonès</i>	819	1,8%
Reus	<i>Baix Camp</i>	772	1,7%
Sant Cugat del Vallès	<i>Vallès Occidental</i>	743	1,7%
Total Catalunya		44.993	

10 municipis de l'AMB amb més convenis amb empreses

Barcelona	<i>Barcelonès</i>	9.784	54,5%
Prat de Llobregat, el	<i>Baix Llobregat</i>	950	5,3%
Hospitalet de Llobregat, l'	<i>Barcelonès</i>	819	4,6%
Sant Cugat del Vallès	<i>Vallès Occidental</i>	743	4,1%
Badalona	<i>Barcelonès</i>	590	3,3%
Cornellà de Llobregat	<i>Baix Llobregat</i>	559	3,1%
Sant Boi de Llobregat	<i>Baix Llobregat</i>	473	2,6%
Cerdanyola del Vallès	<i>Vallès Occidental</i>	382	2,1%
Barberà del Vallès	<i>Vallès Occidental</i>	362	2,0%
Molins de Rei	<i>Baix Llobregat</i>	338	1,9%
Total AMB		17.960	

TITULACIONS I FAMÍLIES PROFESSIONALS

10 centres FP amb més convenis a Catalunya

Institut Escola del Treball (Barcelona)	Barcelona	Barcelonès	2.668	5,9%
Institut de Vic	Vic	Osona	2.378	5,3%
Institut Miquel Biada	Mataró	Maresme	1.801	4,0%
Institut Montilivi	Girona	Gironès	1.163	2,6%
Salesians Sant Vicenç dels Horts	Sant Vicenç dels Horts	Baix Llobregat	1.098	2,4%
Esc. Prof.Salesiana	Barcelona	Barcelonès	1.094	2,4%
Institut Escola del Treball (Lleida)	Lleida	Segrià	1.000	2,2%
Institut Francesc Vidal i Barraquer	Tarragona	Tarragonès	1.000	2,2%
Institut Carles Vallbona	Granollers	Vallès Oriental	939	2,1%
Institut Narcís Xifra i Masmitjà	Girona	Gironès	936	2,1%
Total Catalunya			44.993	

10 centres FP amb més convenis a l'AMB

Institut Escola del Treball	Barcelona	Barcelonès	2.668	15,4%
Salesians Sant Vicenç dels Horts	Sant Vicenç dels Horts	Baix Llobregat	1.098	6,3%
Esc. Prof. Salesiana	Barcelona	Barcelonès	1.094	6,3%
Institut Esteve Terradas	Cornellà de Llobregat	Baix Llobregat	799	4,6%
Institut Escola d'hoteleria i Turisme de Barcelona	Barcelona	Barcelonès	737	4,3%
Institut d'FP Sant Cugat	Sant Cugat del Vallès	Vallès Occidental	731	4,2%
Institut Poblenou	Barcelona	Barcelonès	686	4,0%
Institut Bernat el Ferrer	Molins de Rei	Baix Llobregat	674	3,9%
La Salle De Gràcia	Barcelona	Barcelonès	453	2,6%
Institut la Romànica	Barberà del Vallès	Vallès Occidental	369	2,1%
Total AMB			17.313	

10 famílies professionals amb més convenis a Catalunya

Administració i gestió	9.953	22,1%
Comerç i màrqueting	6.185	13,7%
Informàtica i comunicacions	5.927	13,2%
Electricitat i electrònica	4.228	9,4%
Transport i manteniment de vehicles	3.956	8,8%
Instal·lació i manteniment	3.443	7,7%
Fabricació mecànica	2.336	5,2%
Química	1.764	3,9%
Hoteleria i turisme	1.698	3,8%
Serv. Sociocul. i a la comunitat	894	2,0%
Total Catalunya	44.993	

10 famílies professionals amb més convenis a l'AMB

Administració i gestió	4.256	24,6%
Informàtica i comunicacions	2.858	16,5%
Comerç i màrqueting	1.910	11,0%
Electricitat i electrònica	1.677	9,7%
Transport i manteniment de vehicles	1.378	8,0%
Fabricació mecànica	1.028	5,9%
Hoteleria i turisme	857	5,0%
Instal·lació i manteniment	812	4,7%
Química	556	3,2%
Serv. Sociocul. i a la comunitat	384	2,2%
Total AMB	17.313	

10 cicles formatius amb més convenis a Catalunya

Administració i finances	Administració i gestió	5.323	11,8%
Gestió administrativa	Administració i gestió	3.210	7,1%
Automatització i robòtica industrial	Electricitat i electrònica	1.581	3,5%
Mecatrònica industrial	Instal·lació i manteniment	1.559	3,5%
Automoció	Transport i manteniment de vehicles	1.525	3,4%
Desenvolupament d'aplicacions web	Informàtica i comunicacions	1.466	3,3%
Desenvolupament d'aplicacions multiplataforma	Informàtica i comunicacions	1.464	3,3%
Activitats comercials	Comerç i màrqueting	1.439	3,2%
Màrqueting i publicitat	Comerç i màrqueting	1.424	3,2%
Instal·lacions elèctriques i automàtiques	Electricitat i electrònica	1.375	3,1%
Total Catalunya		44.993	

10 cicles formatius amb més convenis a l'AMB

Administració i finances	Administració i gestió	2.062	11,9%
Gestió administrativa	Administració i gestió	1.382	8,0%
Automoció	Transport i manteniment de vehicles	704	4,1%
Desenvolupament d'aplicacions multiplataforma	Informàtica i comunicacions	645	3,7%
Assistència a la direcció	Administració i gestió	641	3,7%
Desenvolupament d'aplicacions web	Informàtica i comunicacions	618	3,6%
Administració de sistemes informàtics en la xarxa	Informàtica i comunicacions	572	3,3%
Sistemes microinformàtics i xarxes	Informàtica i comunicacions	549	3,2%
Automatització i robòtica industrial	Electricitat i electrònica	526	3,0%
Activitats comercials	Comerç i màrqueting	503	2,9%
Total AMB		17.313	

10 empreses amb més convenis amb centres de Catalunya

Media Markt (diverses franquícies)	1.397	3,1%
Leroy Merlin España SL	90	0,2%
Automobils AR Motors SL	84	0,2%
Diputació de Barcelona	82	0,2%
Central del Recambio Original y Automoción SL	80	0,2%
Empresa d'Inserció CODEC, SL	79	0,2%
Cars Barcelona SA	79	0,2%
Garancar SA	78	0,2%
Autolica SA	78	0,2%
Motor Llansà SL	76	0,2%
Total Catalunya	44.993	

10 empreses amb més convenis amb centres de l'AMB

Media Markt (diverses franquícies)	755	4,4%
Empresa d'Inserció CODEC, SL	78	0,5%
Consorci d'Educació de Barcelona	75	0,4%
Fundació Cares	69	0,4%
Fundació BCN Formació Professional	65	0,4%
Diputació de Barcelona	64	0,4%
Institut Municipal d'Educació	62	0,4%
Barcelona Activa SAU SPM	60	0,3%
Institut Municipal Parcs i Jardins de Barcelona	58	0,3%
Institut Municipal d'Esports	58	0,3%
Total AMB	17.313	