

## GRANS TENDÈNCIES

- L'atur registrat de Barcelona ciutat ha passat de 69.000 persones a 86.400 entre desembre de 2019 i abril de 2020. El que significa un increment de 17.400 aturats registrats, que percentualment representa un increment del 25%.
- Bàsicament tot col·lectiu analitzat (sexe, edat, nivell instructiu) ha experimentat un increment variable de l'atur registrat. En general aquest increment és molt elevat o crític si es compara amb l'evolució recent de l'atur.
- El nou atur registrat procedeix principalment dels nivells instructius de la ESO i Batxillerat, més dels homes que de les dones i l'increment més intens en termes relatius s'ha donat entre els 20 i 29 anys i en termes absoluts entre els 30 i 49 anys.
- Activitats que més atur han generat: Personal domèstic, Comerç al detall, Activitats recreatives, Construcció, Hotels i activitats annexes al transport.
- En termes generals, els sectors estratègics de la província de Barcelona tenen un increment d'atur molt inferior (+4'3%) al d'altres sectors
- S'observa com els sectors qualificats com estratègics per l'Ajuntament com Treball de Cures, Salut i les TIC no només aguanten un primer impacte del COVID19 sinó que han reduït el seu nombre total d'atuats/des.

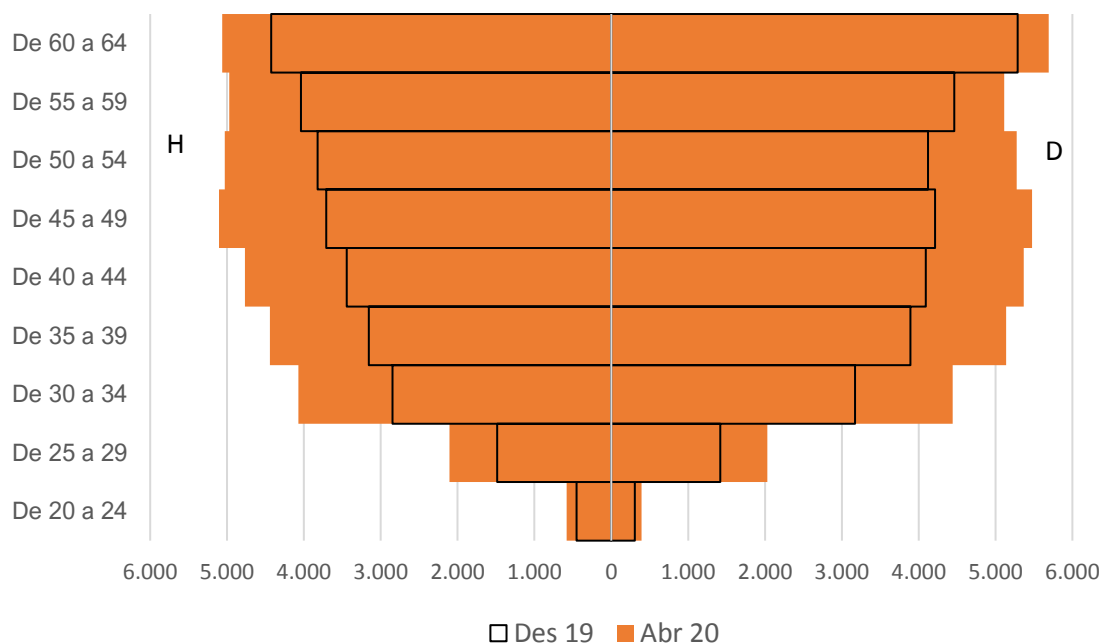
Informe més ampli disponible a:

<https://www.fundaciobcnfp.cat/coneixement/coneixemanent-bis/>

## 1. Anàlisi de l'atur registrat de la ciutat de Barcelona per col·lectius

Aquestes dades fan referència a la població de Barcelona ciutat que s'ha registrat a les oficines del SOC com a demandant de treball. Aquelles persones no apuntades per les dificultats del moment o altres circumstàncies no hi consten. Tot i així és un registre oficial d'aturats a la ciutat de Barcelona (que no vol dir que hi consti tothom que es troba en situació d'atur)

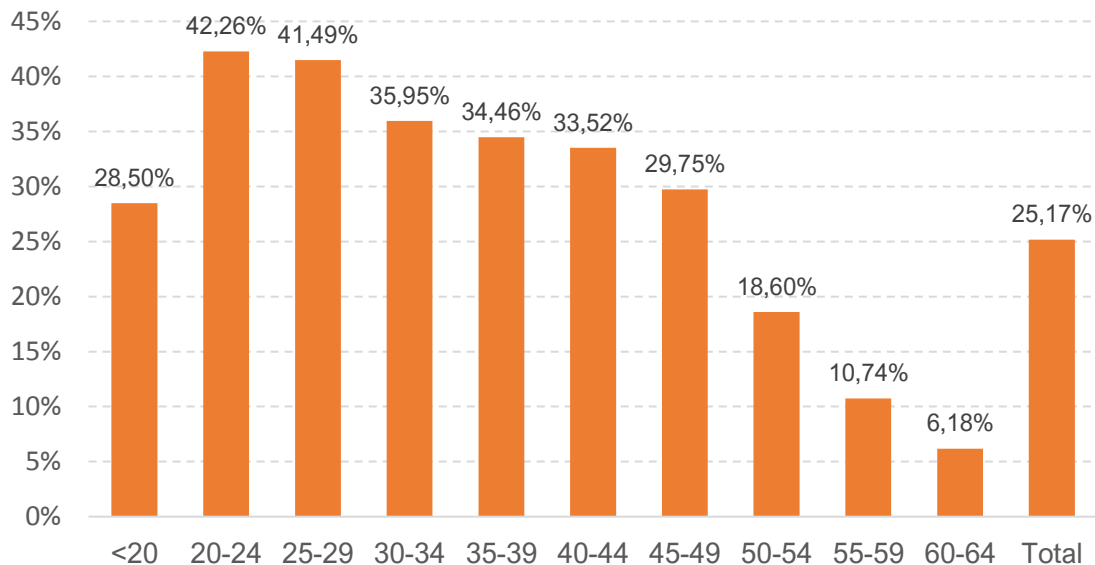
Gràfic 1: Evolució estructura demogràfica atur registrat. Desembre 2019 – Abril 2020. Barcelona ciutat



Font: Elaboració pròpia a partir de dades de l'Observatori del treball i model productiu de la Generalitat de Catalunya.

- Increment del nombre d'aturats regitats a **totes les franges** d'edat.
- Els grups d'edat que han patit un increment absolut més important son els compresos entre **els 30 i 49 anys amb increments de cada grup quinquennal d'entre 2.300 i 2.600 aturats**
- **Per sexe**, els increments absoluts són superiors entre homes que dones, 8.700 nous aturats registrats vs. 7.900 noves aturades registrades

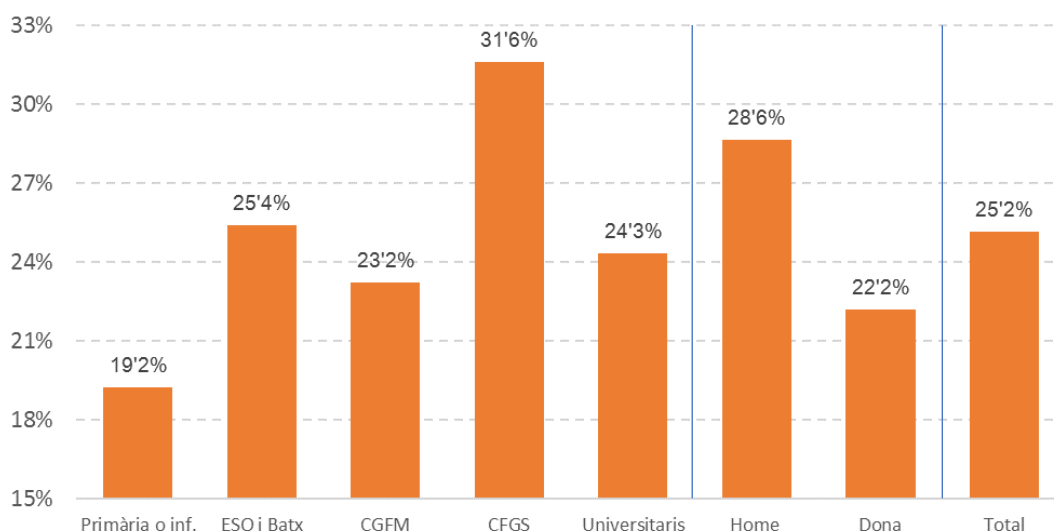
Gràfic 2: Evolució (%) de l’atur registrat per grups d’edat. Desembre 2019 – Abril 2020. Barcelona ciutat



Font: Elaboració pròpia a partir de dades de l’Observatori del treball i model productiu de la Generalitat de Catalunya.

- Els increments relatius més significatius s’observen a les **franges d’edats més joves, de fins al 40%**.
- Entre els 30 i 44 anys l’increment és menys intens però tot i així se situa **per sobre del 30%**, un increment que també es pot qualificar de molt elevat tot i no arribar al 40% dels més joves.
- **A partir dels 50 anys** els percentatges d’increment de l’atur registrat, tot i continuar amb la tendència alcista, **es redueix la intensitat**. Val a dir que aquestes són les franges, en general, amb contractes amb millors condicions i antiguitat.

Gràfic 3: Evolució (%) de l'atur registrat per col·lectius. Desembre 2019 – Abril 2020. Barcelona ciutat



Taula 1 : Increment atur registrat per nivell instructiu i el seu pes. Desembre 2019 – Abril 2020. Barcelona Ciutat.

	Primària o inf.	ESO i Batx.	CGFM	CFGS	Univ.	Total
Nou atur registrat	+745	+10.523	+1.381	+1.759	+2.968	+17.376
Pes de cada categoria	4,3%	60,6%	7,9%	10,1%	17,1%	100%

Font: Elaboració pròpia a partir de dades de l'Observatori del treball i model productiu de la Generalitat de Catalunya.

- Tots els nivells d'instrucció es veuen afectats per l'increment de l'atur registrat en una forquilla que se situa **entre el 19% i el 30%**. Aquest increment d'atur registrat relatiu es especialment intensa a **ESO i Batxillerat i a Formació Professional de grau superior**.
- En termes de sexe, els homes experimenten un increment del 28%. Un increment menor del que es registra entre les dones, que se situa en un 22%.
- L'increment més gran en nombre d'aturats **procedeix amb diferència del nivell instructiu d'ESO i Batxillerat, que significa el 60%** del total dels nous aturats.

## 2. Anàlisi comparativa EPA IVT 2019 – IT 2020

La següent informació empra dades de l'EPA de **Barcelona Província**, a tres dígits, de dues Enquestes de Població Activa (EPA), la que fa referència al **IV trimestre de 2019, sense afectació per la crisi de la COVID-19, i la del I trimestre de 2020, afectada en part pels efectes de la COVID-19**. L'EPA del I trimestre de 2020 es va realitzar durant les 13 setmanes hàbils del primer trimestre, de les quals només dues corresponen a l'estat d'alarma. Les persones treballadores afectades per ERTOS no es computen a l'atur (a no ser que l'ERTO duri més de tres mesos), i part de les persones que han passat a l'atur no computen com a tals per la dificultat de cercar feina durant el confinament.

Taula 2 Activitats a 3 dígits CNAE que han generat més de 1.000 aturats entre IVT2019 i IT2020. Província de Barcelona i Catalunya

CODI CNAE	Activitat	Aturats 4t2019	Aturats 1T2020	Ev (N) BCN	EV(%) BCN	EV(%) CAT
970	Activ. llars ocupadors pers. domèstic	3.757	11.353	-7.596	+202'2%	+148'5%
471	Comerç al detall no especialitzat	10.252	14.520	-4.268	+41'6%	25'8%
412	Construcció d'edificis	8.050	12.016	-3.966	49'3%	+11'0%
932	Activitats recreatives i d'entreteniment	5.053	7.672	-2.619	+51'8%	+52'0%
477	Comerç al detall especialitzat	9.690	12.082	-2.392	+24'7%	+19'4%
551	Hotels i allotjaments similars	11.493	13.432	-1.939	+16'9%	+18'4%
522	Activitats annexes al transport	10.770	12.195	-1.425	+13'2%	+8'9%

Font: elaboració pròpia a partir de EPA IVT2019 i EPA IT2020.

- Un total de 7 activitats econòmiques han generat més de 1.000 aturats a la província de Barcelona, localitzant-se la xifra més elevada entre **personal domèstic de tot tipus, seguit del comerç generalista al detall (comerços de complements tèxtils, basars...)** i **construcció**, amb la generació més elevada d'atur.
- Amb més de 2.000 aturats generats se situen les **activitats recreatives i de comerç al detall i especialitzat (sabateries, òptiques...)**
- Entre les activitats generadores d'entre 1.000 i 1.900 aturats se situen les **d'allotjament tipus hotels i activitats annexes al transport (marítim, aeri i terrestre)**

### 3. Anàlisi sectors estratègics de Barcelona

La següent presentació de dades es desenvolupa seguint la identificació de 9 sectors econòmics estratègics (SSEE) emprada per l’Ajuntament de Barcelona. Dita classificació s’elabora a partir de la suma de diversos epígrafs a dos i tres dígits de la CCAE2009.

Taula 3. Total d’aturats per SSEE. IVT2019 – IT2020. Província de Barcelona i Catalunya

Sector estratègic	4T2019 BCN	1T2020 BCN	EV (%) BCN	EV (%) CAT
TIC	5.585	4.117	-26'3%	-33'2%
Sectors creatius tradicionals	14.334	13.239	-7'6%	-10'4%
Sectors creatius no tradicionals	6.126	4.935	-19'4%	-27'8%
Salut	19.254	12.360	-35'8%	-32'7%
Biotecnologia	2.358	2.891	+22'6%	+22'6%
Turisme	44.059	45.882	+4'1%	+10'9%
Comerç	39.256	54.896	+39'8%	+31'1%
Logística	21.885	26.251	+19'9%	+14'5%
Treball de cures	10.700	5.970	-44'2%	-33'7%
<b>Total</b>	<b>163.556</b>	<b>170.541</b>	<b>+4'3%</b>	<b>+6'0%</b>

Font: elaboració pròpia a partir de EPA IVT2019 i EPA IT2020.

- En termes generals, els sectors estratègics de la província de Barcelona tenen un increment d'atur molt inferior (+4'3%) al d'altres sectors
- La majoria dels sectors estratègics de la ciutat aguanten un primer impacte del COVID-19 que s’ha de prendre amb cautela a l’espera de dades més consolidades i continuades.
- S’observa com el treball de cures, salut i les TIC no només aguanten l’impacte sinó que han reduït de manera important el seu nombre total d’atuats/des.
- Entre els sectors estratègics de la ciutat que han patit un increment de l’atur amb creixement per sobre del 20% se situa el Comerç, la Biotecnologia o la Logística. Turisme se situa en un increment del 4,1%, molt menor a la província de Barcelona que al conjunt de Catalunya.